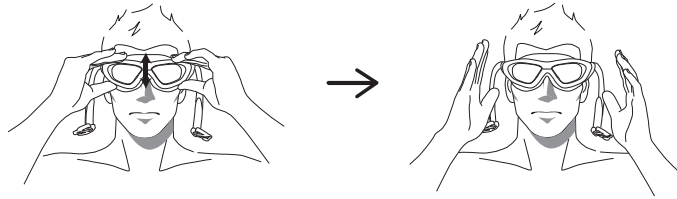


取扱上の注意

- 当製品は、水泳やウォータースポーツ（スクーバダイビングを除く）のためのゴーグルです。その他の目的では絶対に使用しないでください。
- レンズを絶対に顔から前方向に引っ張らないでください。跳ね返って目をケガする恐れがあります。
- 長時間使用中、ごくまれにスカートの密着によって肌に異常が生じることがあります。その場合はただちに使用を中止してください。万一、アレルギー症状が出た場合は専門医の診断を受けてください。
- 子供が使用する場合、教員、指導員やその他、水泳のできる大人の方が、ゴーグルの使い方をよく説明してください。
- ストラップは、ゴーグルが動かないようにするために使います。きつく締めすぎると不快に感じたり、目の周りに跡がつく場合があります。適度なフィット感を得るまでストラップを調節してください。
- レンズ内側にはくもり止め加工が施されていますので、使用中、水洗中は直接指で触れないようにしてください。
- ゴーグル各部には、無理な力を加えないでください。変形したり破損することがあります。
- 夏場の直射日光下や、車のトランクの中、暖房器のそば、サウナ室等、極端に高温になる場所で乾燥させたり、放置したりすると、変形や性能劣化の原因となりますのでご注意ください。

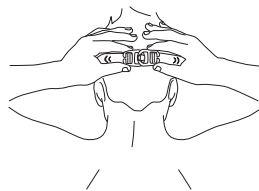
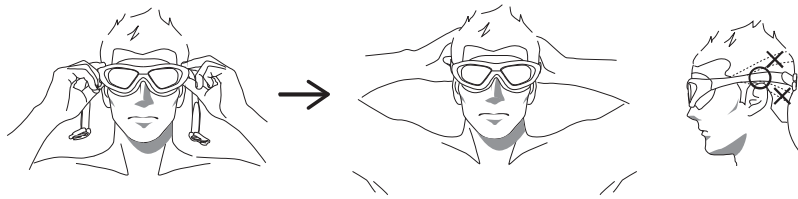
1



フィッティングテスト

ストラップを使わずゴーグル本体を顔に押し当て、上下に動かし調整します。
吸い付きを感じるころが、ベストな装着位置です。

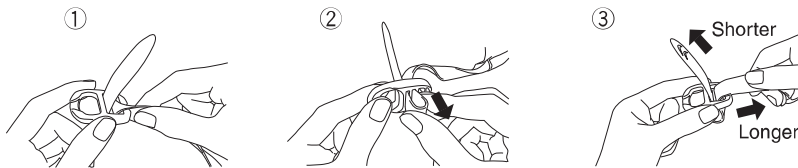
2



ゴーグルの着脱方法

1. ゴーグル本体を顔に押し当て、バックル部分を持ちストラップを引っ張りながら、後方でバックルを留めます。
2. ゴーグルを取り外すには、バックルを外し、ストラップを広げて外します。

3



ストラップの調整

1. バックルを持ち、重なっているストラップの1枚を爪をたてないようにねじって引っ張り、図のようにフックから外します。同様に奥のストラップも外します。
2. 傷をつけないように注意して、バックル部の裏側から、ストラップを矢印の方向に一旦引き出してください。
3. ストラップを一旦ゆるめ、図のように長さを調整したら、①と逆の手順でストラップをねじり入れてセットします。

※長さを調整する際は、無理に引っ張らないでください。

材質

レンズ：ポリカーボネート
 スカート：シリコーン
 ストラップ：シリコーン
 フレーム：ポリカーボネート
 カバー：ポリカーボネート
 バックル：ポリカーボネート

