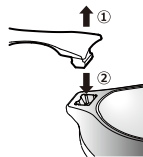


## 組み立て方

## 鼻ベルトの調節

X/S/M/Lサイズの鼻ベルトを付け替えて長さを調節することができます。顔にフィットするものをお選びください。



## はずし方

①鼻ベルトを図の方向にまっすぐ抜いてください。

## つけ方

②鼻ベルトをレンズサイドの穴にまっすぐしっかりとはめ込みます。



## ストラップの通し方



① 図のようにストラップを左右ともに、レンズ端の穴に前から後ろへ通します。



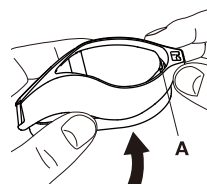
② 図のようにストラップアジャスターにストラップを通し、ご自分に合う長さになるようストラップを調節します。



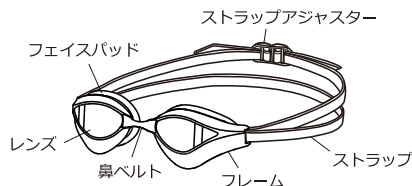
③ 調節後は、両方のストラップの端を、図のようにストラップアジャスターに通せば完成です。

## もしフレームが外れた場合の対処

パッドごと図のように、レンズの爪Aをフレームの鼻ベルト側の穴に差し込み、レンズをフェイスパッドごとフレームに内側から押し込んでください。パチンという音がすればセットは完了です。



## 完成図



## 品質表示

レンズ：ポリカーボネート  
フレーム：ポリカーボネート  
ストラップアジャスター：ポリカーボネート  
鼻ベルト：エラストマー樹脂（4サイズ X・S・M/Lが標準でセット済）  
フェイスパッド：エラストマー樹脂  
ストラップ：エラストマー樹脂

## お客様へ

製品には万全を期しておりますが、万一お買上の製品に不備がございましたら、お手数ですが現品とともにこの取扱説明書およびご購入時のレシート（もしくは領収書）をお買い求めいただきました店舗にお持ちください。代品とお取り替えさせていただきます。尚、次の場合の補償、代償につきましては応じかねますのでご容赦ください。

- 事故、誤用、乱用、酷使、不適切な修理または改造による破損や故障
- 取扱上の不注意による破損や損傷
- 使用中に生じた外観上の変化（ケース、レンズ、ストラップの傷など）
- お買上げ後の運搬、移動、保管上の不備などによる破損や損傷

■お問い合わせ先 株式会社 タバタ 〒130-0005 東京都墨田区東駒形 1-3-17  
お客様相談室 TEL.0120-989-023  
受付時間：月曜日～金曜日 9:30～12:00、13:00～17:00

製品に関するお知らせ・情報はVIEWホームページをご覧ください。http://tabata.jp/view/

Blade ORCA は、目の周辺の凹凸（おうとつ）による抵抗を減らし、またレンズに角を無くしカーブ形状を採用し、徹底的に低抵抗にこだわったレーシングゴーグルです。

この度は、当社スイミングゴーグルをお買い上げいただきまして、誠にありがとうございます。製品を正しくお使いいただくために、ご使用前に必ず本書をお読みの上、警告、注意、取扱上の注意、使用后・保管上の注意をご確認ください。また、この説明書は大切に保管してください。

## 製品特長

- レンズは、衝撃性に優れたポリカーボネートを使用しています。また、紫外線の対策を施しておりますので目に優しく、屋外での使用にも適しています。
- レンズ平面の光学特性は JIS 規格（S7301）の規格値、屈折力  $0 \pm 0.125m^{-1}$ 、平行度  $1/6cm/m$  以下に管理しています。
- 顔の筋肉や動きの違いにあわせ設計されたフェイスパッドで、「スレ・ブレ」を抑制し、柔軟なフィット感と安定したホールド感があります。

## 警告（取り扱いを誤った場合、死亡または重症を負うことがある事項）

- 本製品は水泳専用のゴーグルです。水泳以外の目的には絶対に使用しないでください。また、潜水用としての使用は危険ですでおやめください。
- 使用前には必ず各部を点検してください。レンズに視界を妨げるようなキズや、ストラップおよびフェイスパッド部分に亀裂やキズがある場合には使用しないでください。
- レンズ（フェイスパッド部分）を顔から前方向に引っ張ると、ストラップの伸縮によって顔や目に当たってケガをする恐れがありますので、スイミングゴーグルの着脱には十分ご注意ください。
- スイミングゴーグルは衝撃によるケガ等から目を保護するための製品ではありません。水中に飛び込む時や、水泳中は常に周囲の安全を確認して、衝突や接触には十分ご注意ください。ゴーグルを着用したまま、海岸や川岸、岩場等で飛び込むことは絶対におやめください。
- 他の人に当製品を貸し出す場合には、警告、注意、取扱上の注意、使用后・保管上の注意を十分にご説明の上、必ずこの取扱説明書を添付してください。

## 注意（取り扱いを誤った場合、傷害または物的損害が発生することがある事項）

- 使用前には必ずストラップの長さ（または鼻ベルトの長さ）を調節してください。調節が不十分な場合には水漏れが起こったり、目の周囲に圧迫感を強く感じたりすることがあります。
- 水圧の影響で目が痛くなりますので、深く潜らないでください。
- 長時間使用中、ごくまれにフェイスパッドの密着によって肌に異常（かぶれ、痒み、赤み）が生じることがあります。その場合はただちに使用を中止してください。万一、アレルギー症状が出た場合は専門医の診断を受けてください。
- レンズ側面の曲面部で見ると像が歪んで見えることがありますのでご注意ください。

## 取扱上の注意

- レンズ内に施されているくもり止め加工は、水分がレンズ面にいきわたることでもくもり止め効果があらわれます。使用前にレンズ内側をよく水で濡らしてからご使用ください。
- くもり止め液は、必ず当社製品を使用してください。市販のくもり止め液の中には、プラスチック素材を侵してひび割れを起こさせるものがあります。
- ゴーグル各部に無理な力を加えないでください。変形したり、破損したりする可能性があります。
- ストラップをきつく締めすぎると不快に感じたり目の周りに跡がついたりする可能性があります。適度なフィット感が得られる範囲内で調節してください。
- タオルや爪でレンズ面をごすらないでください。キズの発生や、くもり止め加工面（レンズ内側）の白化原因となります。また、砂などが付着した場合はこすり取らず、必ず水でよくすすぎ洗いをしてください。
- ファンデーションやUVカットクリーム（サンスクリーン）、整髪剤などがフェイスパッドやレンズに付着すると、落ちなくなる可能性があります。
- レンズ内側にはくもり止め加工が施されていますので、直接指で触れないようにしてください。

## 使用后・保管上の注意

- 使用後は必ず水でよくすすぎ洗いを行ってください。レンズの内側に水アカや手の脂分等の汚れが付着するとくもりの原因となります。また、くもり止め液が付着した状態で保管しないでください。
- 水洗い後は水分を振り切り、十分に陰干しをしてから保管してください。水に濡れたまま長時間放置するとカビなどが発生することがあります。
- 汚れが気になる場合は、中性洗剤をうすめて入れた水（メーカー指定の食器洗い同等）で洗ってください。洗浄後は必ず水でよくすすぎ洗いを行ってください。洗剤成分が少しでも残っていると、プラスチック素材を侵してひび割れが起こる可能性があります。
- シンナーやアルコール等の有機溶剤を汚れ落としに使用しないでください。変形や変色の原因となります。
- 水着、スイミングキャップ、タオルやその他の色物と長時間接触した状態で保管すると、まれに相互の色が移行する場合があります。特に濡れた状態で起こりやすくなりますので、使用後はケースや袋等に入れて持ち運びてください。
- 夏場の直射日光下や、車のトランクの中、暖房器のそば、サウナ室など極端に高温になる場所で乾燥させたり、放置したりすると、変形や性能劣化の原因となります。

## ミラーレンズタイプをご使用の場合

ミラーコーティングは傷つきやすく、はがれる可能性があります。長持ちさせるために以下の点にご注意ください。

- タオルや爪でレンズ面をごすらないでください。
- プールの水や、水道水、海水、温水などに長時間浸したままにしないでください。
- 使用後は、柔らかい布でレンズ面の水分を押し取るように吸い取ってください。
- 高温多湿の場所に放置しないでください。