

Tabata スイミングゴーグル

この度は、弊社スイミングゴーグルをお買い上げいただきまして、誠にありがとうございます。本品を正しくお使いいただくために、ご使用前に必ずこの取扱説明書をお読みの上、警告、注意、取扱上の注意、使用後・保管上の注意をご確認ください。また、この説明書は大切に保管してください。

特長

- レンズは耐衝撃性に優れたポリカーボネートを使用しています。また、紫外線の対策を施していますので目に優しく、屋外での使用にも適しています。
- レンズの光学特性は、JIS規格(S7301)の規格値、屈折率 $0 \pm 0.125\text{m}^{-1}$ 、平行度 $1/6\text{cm/m}$ 以下に管理しております。

警告（守っていただかないと、ケガや事故につながる危険性のある事項等）

- 他人に当製品を貸し出す場合には、警告、注意、取扱上の注意、使用後・保管上の注意を充分にご説明の上、必ずこの取扱説明書を添付してください。
- 当製品は水泳専用のゴーグルです。水泳以外の目的には絶対に使用しないでください。また、潜水用としての使用は危険ですのでおやめください。
- 使用前には必ず各部を点検してください。レンズに視界を妨げるようなキズや、ストラップおよびフェイスパッド部分に亀裂やキズがある場合には使用しないでください。
- レンズ（フェイスパッド部分）を顔から前方向に引っ張ると、ストラップの伸縮によって顔や目に当たってケガする恐れがありますので、スイミングゴーグルの着脱には充分ご注意ください。
- スイミングゴーグルは衝撃によるケガ等から目を保護するための製品ではありません。水中に飛び込む時や、水泳中は常に周囲の安全を確認して、衝突や接触には充分ご注意ください。ゴーグルを着用したまま、海岸や川岸、岩場等で飛び込むことは絶対におやめください。

注意（守っていただかないと、間接的にケガや事故につながる可能性のある事項等）

- 使用前には必ずストラップと鼻ベルトの長さを調整してください。調整が不十分な場合には水漏れが起こったり、目の周囲に圧迫感を強く感じたりすることがあります。
- 水圧の影響で目が痛くなりますので、深く潜らないでください。
- 長時間使用中、こくまにフェイスパッドの密着によって肌に異常（かぶれ、痒み、赤み）が生じることがあります。その場合はただちに使用を中止してください。万一、アレルギー症状が出た場合は専門医の診断を受けてください。

取扱上の注意

- レンズ内側に施されているくもり止め加工は、水分がレンズ面にいきわたることでくもり止め効果があらわれます。使用前にレンズ内側をよく水で濡らしてからご使用ください。

- レンズ内側にはくもり止め加工が施されていますので、直接指で触れないようにしてください。
- タオルや爪でこするとキズの発生や、くもり止め加工面（レンズ内側）の白化原因となりますので、絶対におやめください。また、砂等が付着した場合はこすり取らず、必ず水でよくすすぎ洗いをしてください。
- くもり止め液は、必ず当社製品を使用してください。市販のくもり止め液の中には、プラスチック素材を侵してひび割れ等を起こさせるものがありますのでご注意ください。
- ゴーグル各部に無理な力を加えないでください。変形したり、破損したりすることがあります。
- ストラップをきつく締めすぎると不快に感じたり目の周りに跡がついたりする場合があります。適度なフィット感が得られる範囲内で調節してください。
- ファンデーションやUVカットクリーム（サンスクリーン）、整髪剤等はフェイスパッドやレンズに付着すると、落ちなくなることがありますので充分ご注意ください。

使用後・保管上の注意

- 使用後は必ず水でよくすすぎ洗いを行ってください。レンズの内側に水アカや手の脂分等の汚れが付着するとくもりの原因となります。また、くもり止め液が付着した状態で保管しないでください。
- 水洗い後は水分を振り切り、十分に陰干しをしてから保管してください。水に濡れたまま長時間放置するとカビ等が発生することがあります。
- 汚れが気になる場合は、中性洗剤をメーカー指定の希釈率に薄めて洗ってください。洗浄後は必ず水でよくすすぎ洗いを行ってください。洗剤成分が少しでも残っていると、プラスチック素材を侵してひび割れ等が起こる可能性があります。
- シンナーやアルコール等の有機系溶剤を汚れ落としに使用すると、変形や変色の原因となりますので使用しないでください。
- 水着、スイミングキャップ、タオルやその他の色物と長時間接触した状態で保管すると、まれに相互の色が移行する場合があります。特に濡れた状態では起こりやすくなりますので、使用後はケースやビニール袋等に入れて持ち運びしてください。
- 夏場の直射日光下や、車のトランクの中、暖房器のそば、サウナ室等、極端に高温になる場所で乾燥させたり、放置したりすると、変形や性能劣化の原因となりますのでご注意ください。

ミラーレンズタイプをご使用の場合

ミラーコーティングは傷つきやすく、はがれる可能性があります。長持ちさせるためにも特に以下の点にご注意ください。

- タオルや爪でレンズ面をこすらないでください。
- 使用後は、柔らかい布でレンズ面の水分を押し取るように吸い取ってください

■お問い合わせ先 株式会社 タバタ 〒130-0005 東京都墨田区東駒形 1-3-17

お客様相談室 TEL.0120-989-023

受付時間：月曜日～金曜日 9:30～12:00、13:00～17:00

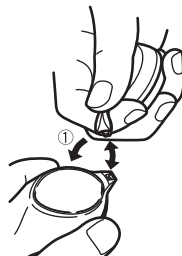
製品に関するお知らせ・情報は VIEW ホームページをご覧ください。http://tabata.jp/view/

正しいゴーグルの着脱法



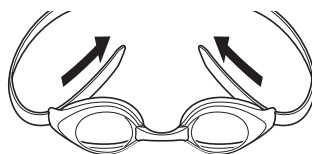
- ① ストラップを両手で広げ、後頭部から確実にかぶせてください。この時、レンズは額に乗った状態になります。続いて左右のレンズを両手で持ちながら、やさしく目にかぶせるように装着してください。
- ② ゴーグルを取る際は、レンズを両手で持ち上げ、ゆっくりと外してください。

鼻ベルトの長さ調整

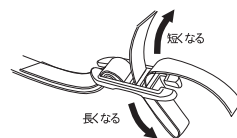


鼻ベルトはS,M,Lの3サイズがありますので、お好みの長さの鼻ベルトをお選びください。
(標準でMサイズの鼻ベルトがセットされています)
鼻ベルトは、①の矢印の方向に傾けながら引っ張ると外れます。また、同様に傾けながら、突起部分がしっかりとレンズサイドの穴に入るようにはめ込みます。

ストラップの通し方と調整



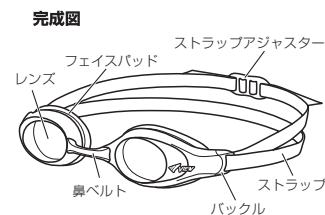
- ① 図のようにストラップを左右ともにレンズサイドの穴に表から裏へ通します。



- ② 図のように順番に、ストラップアジャスターを通し、ご自分の合う長さになるようにストラップを調整します。



- ③ 調整後は、両方のストラップの端を図のようにストラップアジャスターに通し完成です。



<品質表示>

レンズ、バックル、ストラップアジャスター：ポリカーボネート
鼻ベルト、フェイスパッド、ストラップ：エラストマー樹脂

お客様へ

製品には万全を期しておりますが、万一お買上の製品に不備がございましたら、お手数ですがこの取扱説明書をご持参の上、販売店までお持ち下さい。代品とお取り替えさせていただきます。尚、次の場合の補償、代償につきましては応じかねますのでご容赦下さい。

- 事故、誤用、乱用、酷使、不適切な修理または改造による破損や故障。
- 取扱上の不注意による破損や損傷。
- 使用中に生じた外観上の変化（ケース、レンズ、ストラップの傷など）。
- お買上げ後の運搬、移動、保管上の不備などによる破損や損傷。